

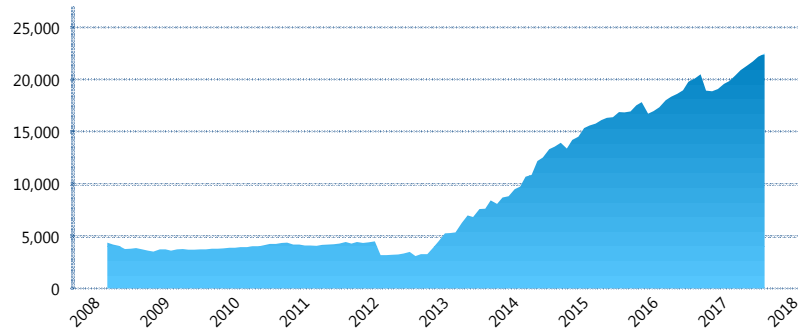
I. INFORMACIÓN FINANCIERA

I) Detalles del Fondo

Detalles del Fondo	
Razón Social	Siefore Azteca Básica 4, S.A. de C.V.
Inicio de Operaciones	03/03/2008
Tipo de Fondo	Básica
Clave Bolsa	AZTBAS4
Activos Administrados *	22,529
ISIN	MX54AZ040029
Comisión Anual	1.10%
Administrador	Afore Azteca, S. A. de C. V.
Director General	C. Sr. Eduardo Benigno Parra Ruiz
Presidente del Consejo	Ricardo Benjamín Salinas Pliego

Activos Administrados *

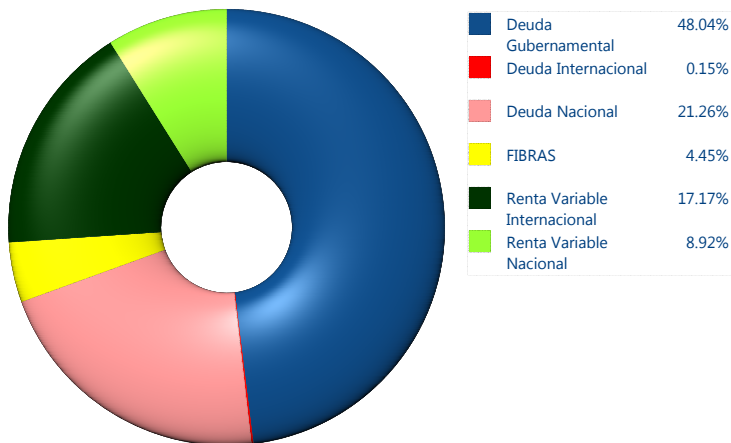
\$22,529



*Cifras en millones de pesos

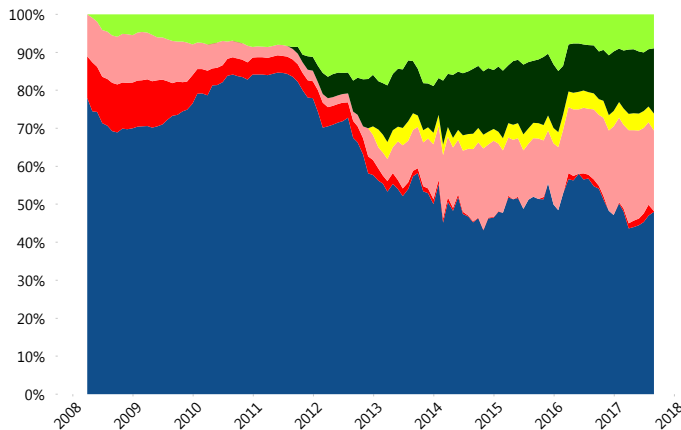
Contiene el efecto de fusiones, cortes transversales y transferencias por edad. Para mayor información consultar: <http://www.consar.gob.mx/gobmx/Aplicativo/Factsheets/EC/ECSAR.pdf>

II) Inversiones



Tipo de Instrumento	Azteca (SB4)	Sistema Básicas 4**
Renta Variable Nacional		
Renta Variable Nacional	8.92%	8.06%
Total	8.92%	8.06%
Renta Variable Internacional		
Renta Variable Internacional	17.17%	17.85%
Total	17.17%	17.85%
Mercancías		
Mercancías	0.00%	0.35%
Total	0.00%	0.35%
FIBRAS		
FIBRAS	4.45%	1.82%
Total	4.45%	1.82%
Estructurado		
Estructurados	0.00%	4.95%
Total	0.00%	4.95%
Deuda Nacional		
Alimentos	0.00%	0.39%
Automotriz	0.32%	0.14%
Banca de Desarrollo	0.43%	1.61%
Bancario	1.05%	1.13%
Bebidas	0.50%	0.53%
Cemento	0.00%	0.06%
Centros Comerciales	0.00%	0.11%
Consumo	0.00%	0.31%
Deuda CP	0.22%	0.01%
Empresas Productivas del Estado	4.49%	2.26%
Estados	0.99%	0.57%
Europesos	0.18%	2.96%
Grupos Industriales	0.89%	0.54%
Infraestructura	3.30%	3.34%
Otros	0.20%	0.99%
Papel	0.00%	0.06%
Serv. Financieros	5.69%	0.42%
Siderúrgica	0.26%	0.01%
Telecom	0.58%	1.21%
Transporte	0.21%	0.25%
Vivienda	1.94%	1.47%
Total	21.26%	18.35%
Deuda Internacional		
Deuda Internacional	0.15%	1.30%
Total	0.15%	1.30%
Deuda Gubernamental		
BONDESD	2.78%	0.43%
BONOS	12.85%	14.38%
BPA182	0.00%	0.01%
CBIC	1.37%	2.70%
CETES	2.54%	3.96%
REPORTO	3.71%	1.89%
UDIBONO	24.35%	22.82%
UMS	0.43%	1.13%
Total	48.04%	47.32%
Total	100.00%	100.00%

Evolución de Inversiones



**Considera las inversiones de todo el grupo de SIEFORES Básicas 4
Cifras al cierre de agosto de 2017

III) Desempeño

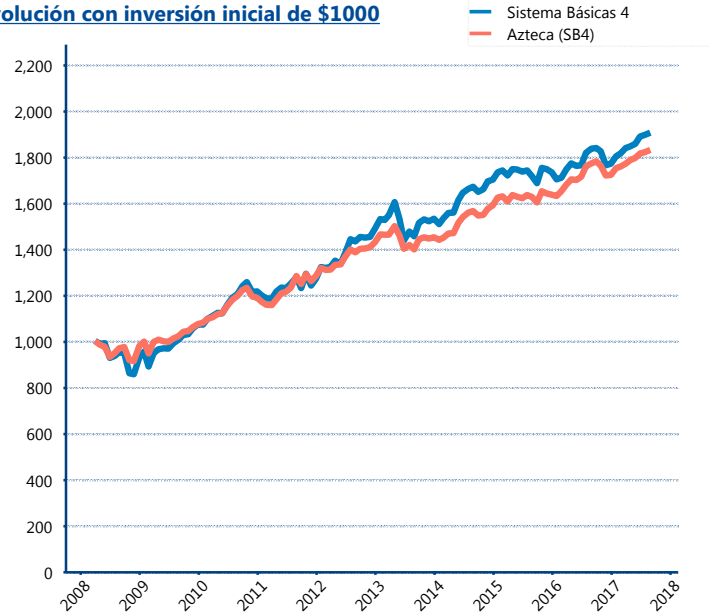
Rendimiento Bolsa

Tipo	Azteca (SB4)	Sistema Básicas 4
1 año	3.32%	3.81%
2 años	6.05%	5.21%
3 años	5.25%	4.39%
5 años	5.67%	5.84%

Indicador de Rendimiento Neto

Siefore	IRN %
Profuturo (SB4)	8.56%
SURA (SB4)	7.93%
Banamex (SB4)	7.57%
PensionISSSTE (SB4)	6.94%
Metlife (SB4)	6.92%
Coppel (SB4)	6.91%
Principal (SB4)	6.74%
XXI-Banorte (SB4)	6.62%
Azteca (SB4)	6.60%
Invercap (SB4)	5.98%
Inbursa (SB4)	5.43%
Promedio Simple	6.93 %
Promedio Ponderado	7.21 %

Evolución con inversión inicial de \$1000



Construido con el precio de la Siefore registrado en la Bolsa Mexicana de Valores

IV) Medidas de sensibilidad y riesgos

Evolución del Plazo Promedio Ponderado

